

# ขั้นตอนการเพิ่มสินค้า

เลือกหัวข้อ สินค้า > Add New

Add new product

ชื่อสินค้า 1.ใส่ชื่อสินค้า

หมวดหมู่สินค้า 2.เลือกหมวดหมู่

ราคา 3.เพิ่มราคา

รูปภาพ 4.ใส่รูปภาพ

คำอธิบายสินค้า 5.เพิ่มคำอธิบายสินค้า

Product data — สินค้าทั่วไป

ราคาปกติ (\$)

ราคาส่วนลด (\$)

Recommended this product ☐

Product tags

Product image


Product gallery


Product short description


เผยแพร่

บันทึกฉบับร่าง

ดูก่อน

 สถานะ: ฉบับร่าง [แก้ไข](#)

 การมองเห็น: เผยแพร่ [แก้ไข](#)

 เผยแพร่ วันที่ [แก้ไข](#)

[Duplicate This](#)

แสดงแค็ตตาล็อก: Shop and search results [แก้ไข](#)

เผยแพร่

6.คลิก เผยแพร่เพื่อ