

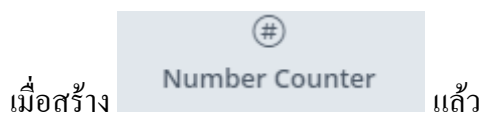
Number Counter



ส่วนใหญ่ number counter เหมาะสำหรับใช้บอก เปอเซนต่าง ๆ เป็นตัวเลขคังรูป

คล้ายกับ circle counter และ bar counters

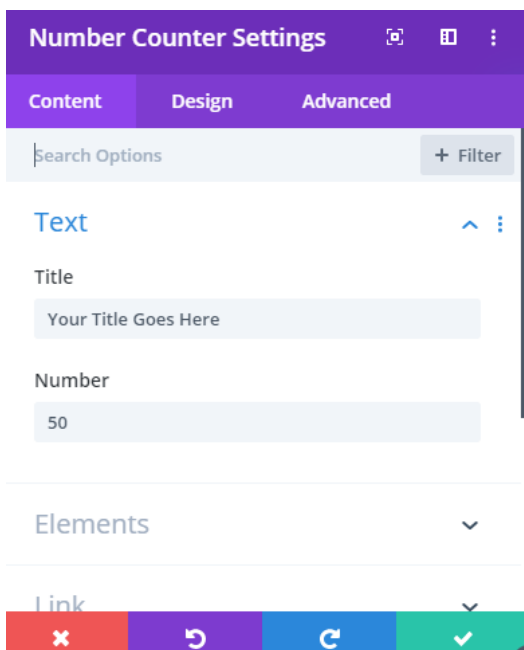
ตัวอย่าง Number Counter

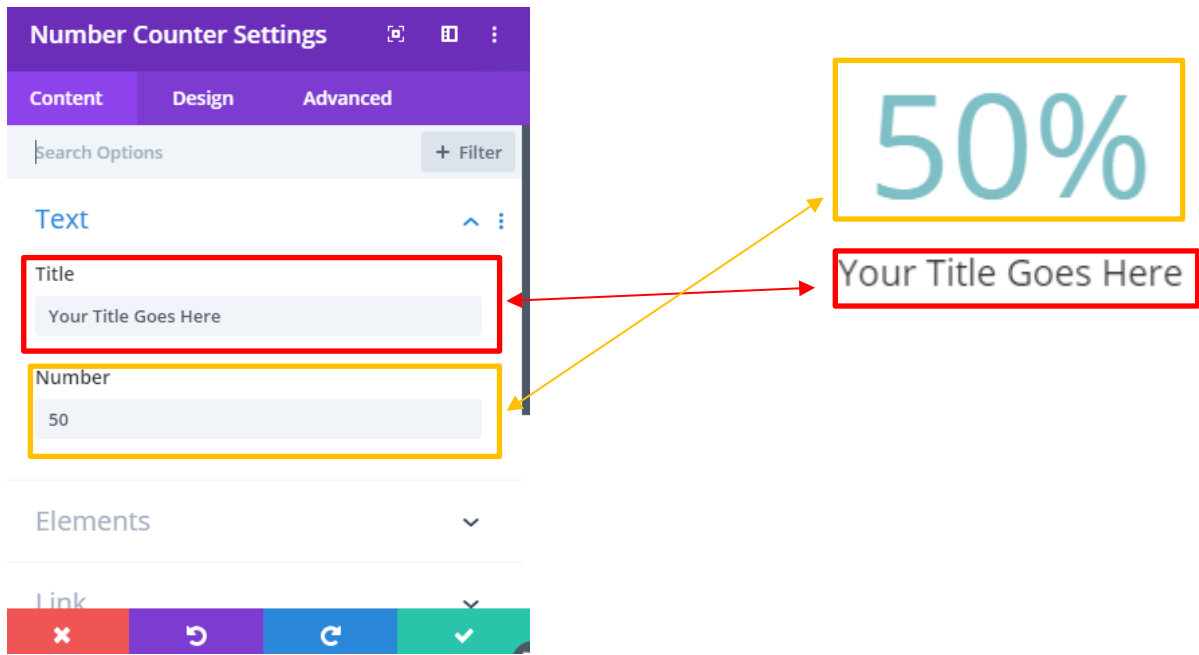


ต้องการแก้ไข Number Counter ให้เอาเมาส์ไปชี้ ที่ Number Counter ที่สร้างมา

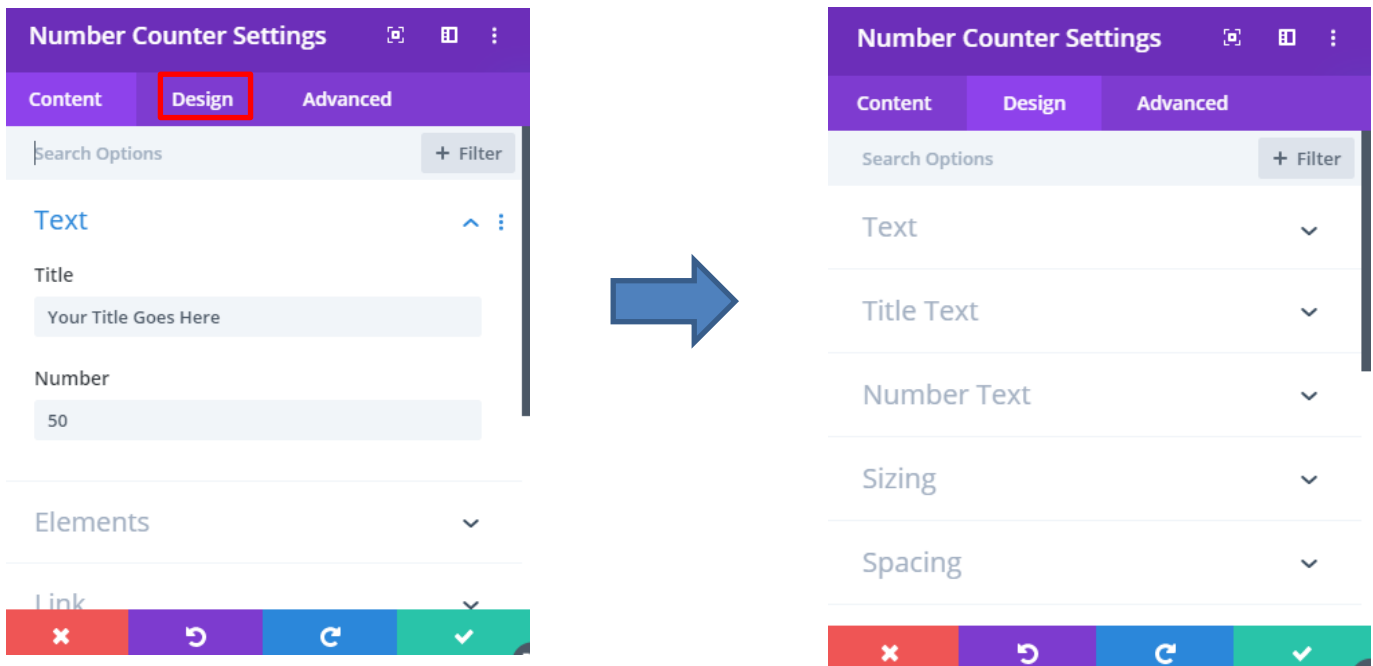


จากนั้นให้นำเมาส์ไปกดที่ **ฟันเฟือง** จะแสดงหน้า Number Counter Setting เพื่อให้เรามาแก้ไข





สามารถปรับแต่งได้โดยการกด design เช่น สี, font, ขนาด ของตัวหนังสือได้



**เมื่อแก้ไขปรับแต่งต่างเสร็จแล้ว อย่าลืมกด  เพื่อยืนยัน

และเมื่อกด  แล้วให้ กดที่  หลังจากนั้นกด  ตรงมุมขวาล่าง ทุกครั้ง