

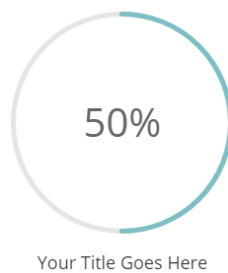
Circle Counter



ส่วนใหญ่ circle counter เหมาะสำหรับใช้บอก เปอเซนต่าง ๆ เป็นวงกลมคังรูป

คล้ายกับ bar counters และ number counter

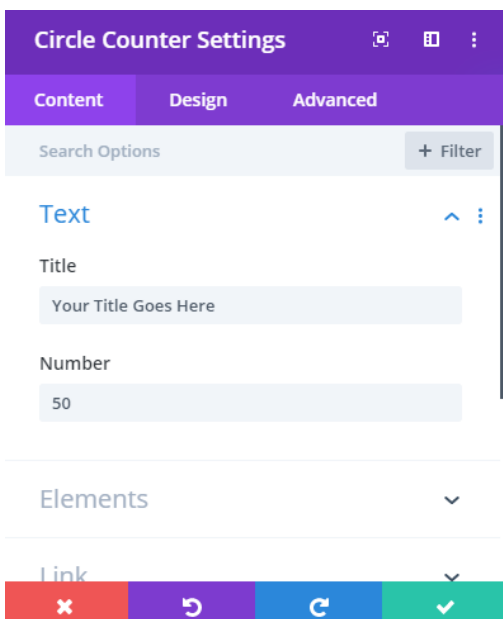
ตัวอย่าง Circle Counter

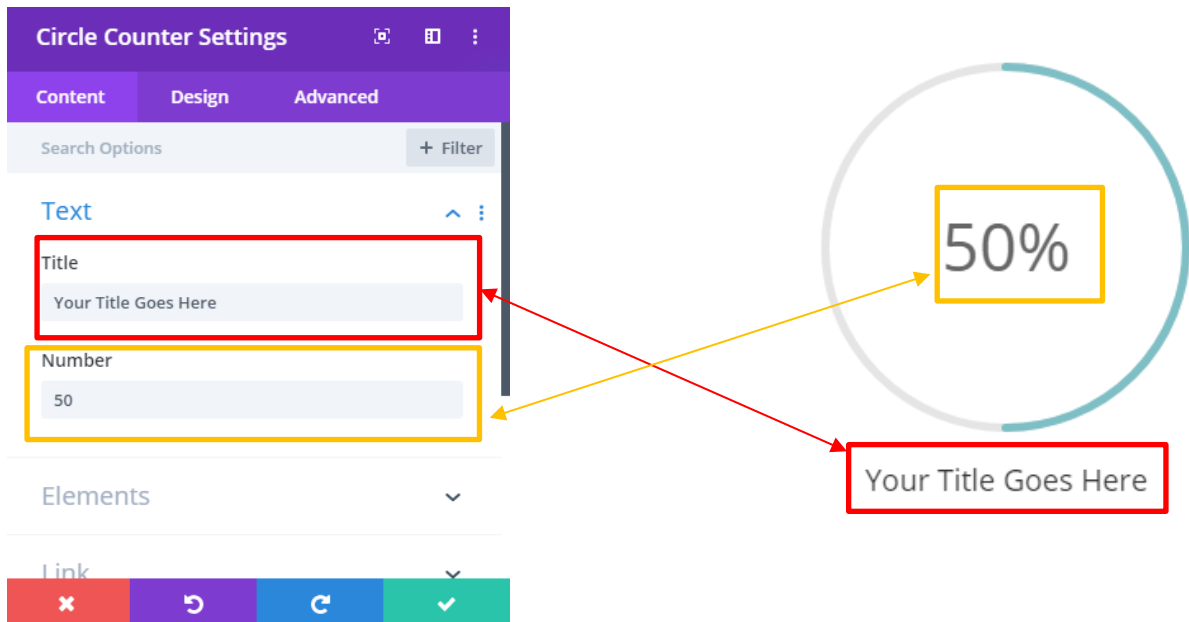


ต้องการแก้ไข Circle Counter ให้เอาเมาส์ไปชี้ ที่ Circle Counter ที่สร้างมา

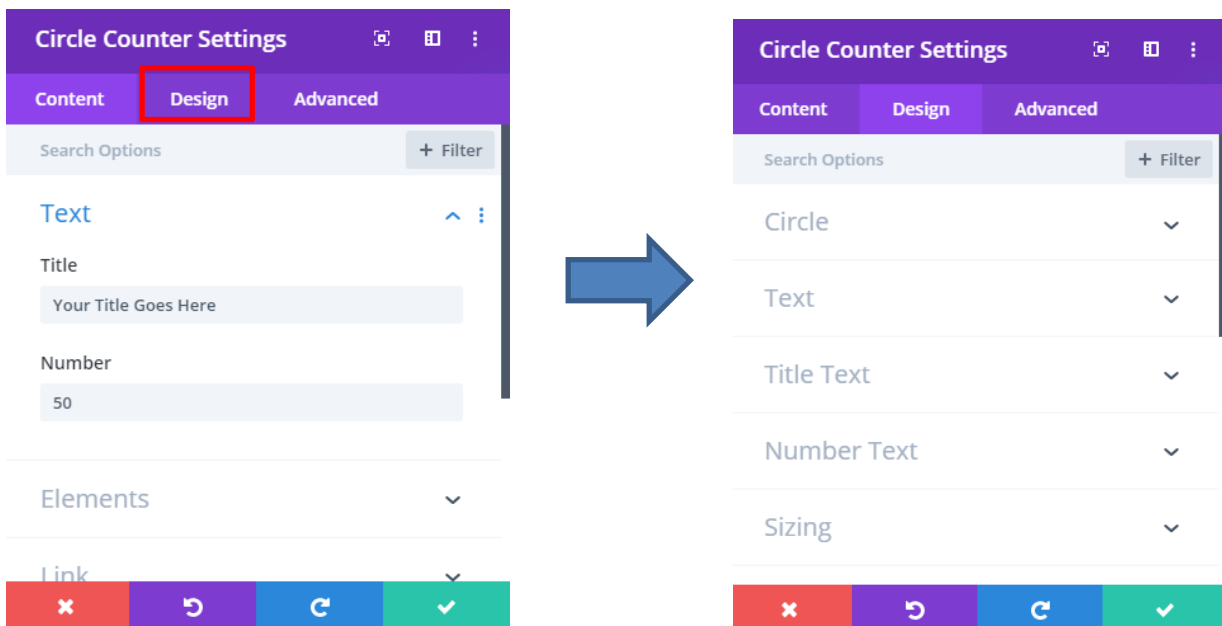


จากนั้นให้นำเมาส์ไปกดที่ **ฟันเฟือง** จะแสดงหน้า Circle Counter Setting เพื่อให้เรามาแก้ไข





สามารถปรับแต่งได้โดยการกด design เช่น สี, font, ขนาด ของตัวหนังสือได้



**เมื่อแก้ไขปรับแต่งต่างเสร็จแล้ว อย่าลืมกด  เพื่อยืนยัน

และเมื่อกด  แล้วให้ กดที่  หลังจากนั้นกด  ตรงมุมขวาล่าง ทุกครั้ง